

Inspiron 15

5000 Series

Quick Start Guide

快速入门指南

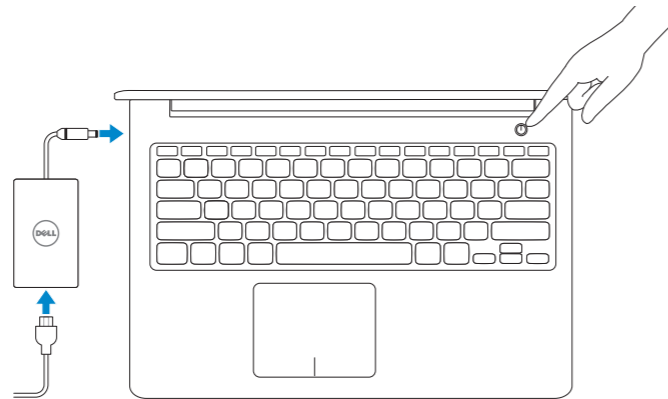
快速入門指南



1 Connect the power adapter and press the power button

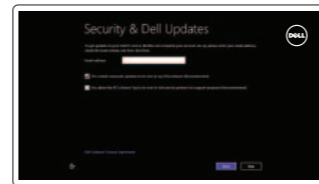
连接电源适配器并按下电源按钮

連接電源轉接器然後按下電源按鈕



2 Finish Windows setup

完成 Windows 设置 | 完成 Windows 設定



Enable security and updates

启用安全性和更新

啓用安全性與更新



Connect to your network

连接网络

連接網路



Sign in to your Microsoft account or create a local account

登录您的 Microsoft 帐户或创建本地帐户

登入您的 Microsoft 帳號或建立本機帳號

3 Explore resources

浏览资源 | 探索資源



Help and Tips

帮助与提示 | 說明與秘訣



My Dell

我的 Dell | 我的 Dell



Register your computer

注册计算机 | 註冊您的電腦

Shortcut keys

快捷键 | 捷徑鍵



Mute audio

静音音频

靜音



Decrease volume

降低音量

降低音量



Increase volume

提高音量

提高音量



Play previous track/chapter

播放上一音轨/单元

播放上一首曲目/上一個章節



Play/Pause

播放/暫停

播放/暫停



Play next track/chapter

播放下一音轨/单元

播放下一首曲目/下一個章節



Switch to external display

切换到外部显示器

切換至外部顯示器



Open Search charm

打开“搜索”超级按钮

開啓搜尋快速鍵



Increase brightness

提高亮度

增加亮度



Decrease brightness

降低亮度

降低亮度



Turn off/on wireless

打开/关闭无线功能

啓動/關閉無線功能



Toggle Fn-key lock

切换 Fn 键锁

切换 Fn 鍵鎖定

NOTE: For more information, see *Specifications* at dell.com/support.

注: 有关详细信息, 请参见 dell.com/support 上的规范。

註: 如需更多資訊, 請參閱 dell.com/support 中的規格。

Product support and manuals

产品支持与手册
產品支援與手冊

dell.com/support

dell.com/support/manuals

dell.com/windows8

Contact Dell

与 Dell 联络
與 Dell 公司聯絡

dell.com/contactdell

Regulatory and safety

管制和安全
管制與安全

dell.com/regulatory_compliance

Regulatory model

管制型号
安規型號

P39F

Regulatory type

管制类型
安規類型

P39F001

Computer model

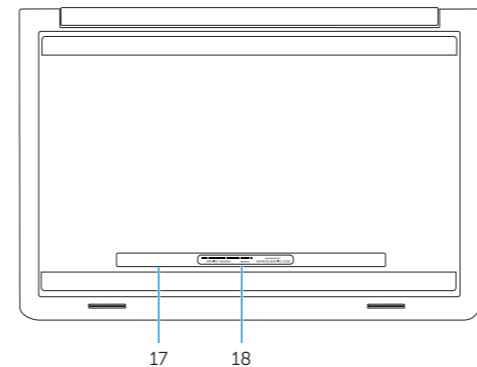
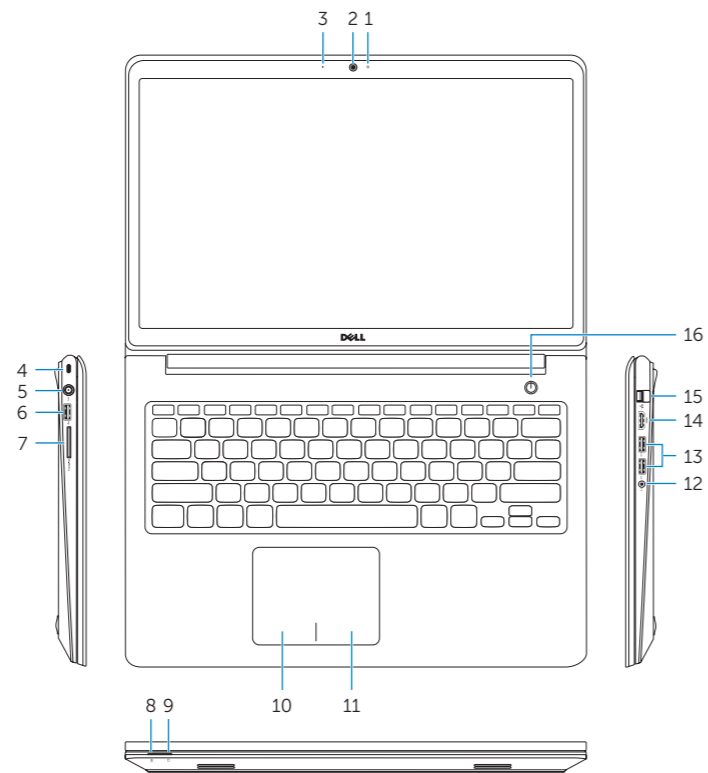
计算机型号
電腦型號

Inspiron 5542

Inspiron 15-5542 系列

Features

功能部件 | 功能



- | | |
|-----------------------------------|-----------------------|
| 1. Camera-status light | 10. Left-click area |
| 2. Camera | 11. Right-click area |
| 3. Microphone | 12. Headset port |
| 4. Security-cable slot | 13. USB 3.0 ports (2) |
| 5. Power-adapter port | 14. HDMI port |
| 6. USB 2.0 port | 15. Network port |
| 7. Media-card reader | 16. Power button |
| 8. Power and battery-status light | 17. Regulatory label |
| 9. Hard-drive status light | 18. Service Tag label |

- | | |
|---------------|----------------------|
| 1. 摄像头状态指示灯 | 10. 左键点击区域 |
| 2. 摄像头 | 11. 右键点击区域 |
| 3. 麦克风 | 12. 耳机端口 |
| 4. 安全缆线孔 | 13. USB 3.0 端口 (2 个) |
| 5. 电源适配器端口 | 14. HDMI 端口 |
| 6. USB 2.0 端口 | 15. 网络端口 |
| 7. 介质卡读取器 | 16. 电源按钮 |
| 8. 电源和电池状态指示灯 | 17. 管制标签 |
| 9. 硬盘驱动器状态指示灯 | 18. 服务标签 |

- | | |
|----------------|---------------------|
| 1. 攝影機狀態指示燈 | 10. 左鍵區 |
| 2. 攝影機 | 11. 右鍵區 |
| 3. 麥克風 | 12. 耳麥連接埠 |
| 4. 安全纜線插槽 | 13. USB 3.0 連接埠 (2) |
| 5. 電源變壓器連接埠 | 14. HDMI 連接埠 |
| 6. USB 2.0 連接埠 | 15. 網路連接埠 |
| 7. 媒體讀卡器 | 16. 電源按鈕 |
| 8. 電源及電池狀態指示燈 | 17. 法規標籤 |
| 9. 硬碟機狀態指示燈 | 18. 服務標籤 |

